




Union-Klasse: 34700 KDG
Saummaschine

Nadel: Uy 121 GUS (1280 Kps)/ Nm 75/80

Einfädelschema:





Fadenspannung:

nach rechts drehen: +
Spannung stärker

nach links drehen: -
Spannung schwächer

Einfädelschema Greiferfaden:



Greiferfaden einfädeln:

Abdeckung nach vorne kippen,
Schieber nach hinten schieben.